

Organisiere einen Cleanup-Day

Das ist eine Aktion, bei der sich Menschen treffen, um Müll zu sammeln, der in der Umwelt liegt.

1.



Suche ein Team

Frag deine Freunde, Lehrer oder deine Familie, ob sie mitmachen möchten. Gemeinsam macht es mehr Spaß!

2.



Besorge die Ausrüstung

Handschuhe, Müllsäcke und Müllzangen, damit ist der Müll leichter aufzusammeln.

3.



Überlege, wo gesammelt wird

Gibt es einen Park, einen Spielplatz oder einen Weg, wo oft Müll herumliegt? Das könnte die richtige Sammelstelle sein.

Sicherheitsregeln beachten!

4.



Nicht an gefährlichen Orten sammeln

Bleib weg von Wasser oder steilen Stellen – das ist zu gefährlich!

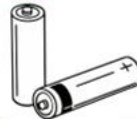
6.



Handschuhe tragen

So bleiben alle sicher.

5.



Gefährliche Dinge nicht anfassen

Wenn etwas Spitzes oder Sondermüll wie Batterien gefunden wird, sag einem Erwachsenen Bescheid.



Der Cleanup-Day: Jetzt wird gesammelt!

9.



Fotos machen

Mach ein Bild, wie ihr den Müll sammelt, und ein lustiges Gruppenfoto mit eurem Müllberg am Ende.

8.



Müll sammeln

Geh mit deinem Team los und sammel alles auf, was nicht in die Natur gehört.

7.



Dem Wetter angepasste Kleidung anziehen

Trag feste Schuhe und passende Kleidung, damit du dich wohlfühlst.

10.



Müll entsorgen

Die gesammelten Müllsäcke an einem zentralen Ort abstellen und melden. Lass dir von deinen Eltern oder Lehrkräften helfen, die Entsorgung mit den lokalen Müllentsorgern zu organisieren.

11.



Bericht schreiben

Erzähl anderen, was ihr gemacht habt! Schreib einen kurzen Bericht für die Schulhomepage oder für die Zeitung.



12.



Feier mit deinem Team euren Erfolg

Ihr habt etwas Tolles für die Umwelt getan und SpongeBob geholfen, die Weltmeere sauber zu halten!

Tipps

-  Nimm einen Bollerwagen für eure Verpflegung und Getränke mit.
-  RhineCleanUp stellt kostenloses Material wie Müllsäcke und Handschuhe zur Verfügung. Frag deine:n Lehrer:in oder deine Eltern, ob sie das für euch besorgen können.

