


Pokéball Geburtstags-Einladung

Materialien:

- Bastelkarton A4 (schwarz, weiß & rot)
- Bleistift
- Schere
- Kleber
- Filzstifte
- Schablonen Pokéball (am Ende der Bastelanleitung)



Pokéball basteln


Die Schablone ausdrucken und ausschneiden.
Die Schablonen findest du am Ende dieser Bastelanleitung.




Die Schablonen auf dem farblich passenden Bastelkarton aufmalen.




Alle Pokéball-Teile ausschneiden. Schneide so viele Teile aus, wie du Einladungskarten brauchst.



Klebe das weiße Teil auf den halben schwarzen Kreis.



Den weißen Kreis ebenfalls aufkleben.



Den halben Kreis umdrehen und **nur den Rand** mit Kleber bestreichen.



Den halben Pokéball auf den schwarzen Kreis kleben.




Einladung schreiben

Den roten Kreis mit der Einladung beschriften.



Drehe die Einladung um und stecke sie in den Pokéball.



Gut gemacht!
Viel Spaß beim Basteln!

Schablonen: POKÉBALL

