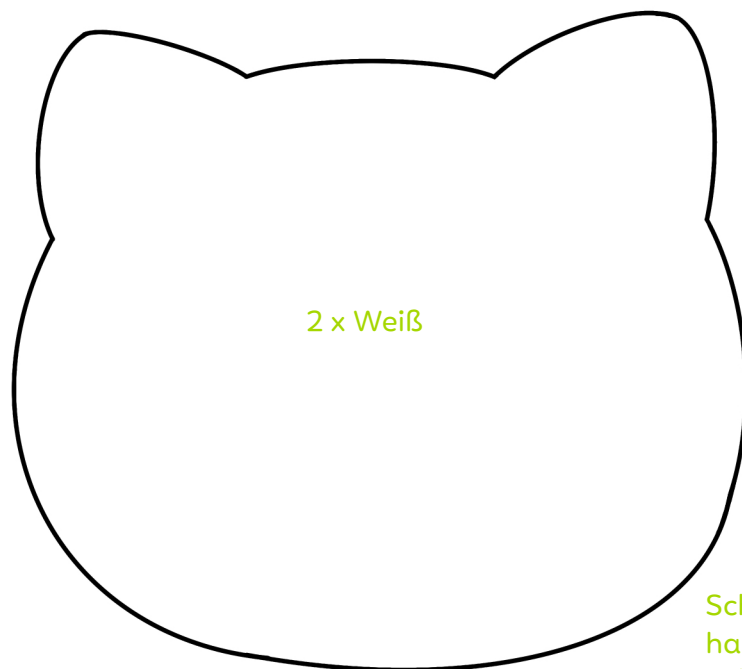



Hello Kitty Eierwärmer


1. Vorlage ausschneiden.
2. Kopfform auf weißen Bastelfilz übertragen und ausschneiden.
3. Restliche Teile mit Klebestift auf farblich passenden Bastelfilz kleben.
4. Erneut ausschneiden und auf den Kopf kleben.



Schleife Teil 2
Rosa oder Rot



Schleife Teil 1
Rosa oder Rot




Auge
Schwarz



Schnurr-
haare
Schwarz

Auge
Schwarz



Nase
Gelb

Schnurr-
haare
Schwarz